

Sura Asset Management S.A. y sus Subsidiarias

Estado de Resultados Consolidado

(Valores expresados en miles de dólares estadounidenses)

Al 30 de Junio

	2024	2023
Ingresos por comisiones	486,942	436,385
Ingresos por inversiones	19,191	8,365
Ganancias a valor razonable, neto	5,659	8,918
Ingresos por encaje	44,622	43,400
Ingreso por método de participación en asociadas y negocios conjuntos, neto	3,611	4,735
Otros ingresos operacionales	9,706	7,173
Ingresos operacionales administración de pensiones y fondos	569,731	508,976
Primas brutas	484,550	214,977
Primas cedidas a reaseguradoras	(875)	(1,124)
Primas netas	483,675	213,853
Ingresos por inversiones que respaldan reservas de seguros	194,665	113,526
Ganancias a valor razonable de inversiones que respaldan reservas de seguros, neto	39,895	50,940
Reclamaciones por siniestros, neto	(188,284)	(118,599)
Movimiento de reservas, neto	(521,394)	(242,851)
Margen por operaciones de seguros	8,557	16,869
Gastos operacionales de administración y ventas	(364,217)	(325,041)
Costos de adquisición diferidos -DAC	(643)	(3,518)
Total gastos operacionales y de administración	(364,860)	(328,559)
Utilidad operacional	213,428	197,286
Ingresos financieros	16,399	17,064
Gastos financieros	(35,048)	(28,731)
Gasto por derivados financieros, neto	(3,595)	(1,438)
Ingreso por diferencia en cambio, neto	873	4,408
Utilidad neta antes de impuesto a las ganancias por operaciones continuadas	192,057	188,589
Impuesto a las ganancias, neto	(60,833)	(61,759)
Utilidad neta del ejercicio por operaciones continuadas	131,224	126,830
Ingreso neto del ejercicio por operaciones discontinuadas	6,192	2,141
Utilidad neta del ejercicio	137,416	128,971
Atribuible a:		
Participación controladora	115,574	107,412
Participaciones no controladoras	21,842	21,559



Carlos Esteban Oquendo
Representante Legal



Wilmer Tamayo Gutierrez
Contador Público
T.P. 100272-T

Sura Asset Management S.A. y sus Subsidiarias
Estado del Otro Resultado Integral Consolidado


(Valores expresados en miles de dólares estadounidenses)

Al 30 de Junio

	2024	2023
Utilidad neta del ejercicio	137,416	128,971
Otros resultados integrales a ser reclasificados a resultados durante ejercicios posteriores:		
Efecto de conversión de monedas	(194,085)	252,922
Resultado neto en cobertura de flujo de efectivo	(2,264)	(2,598)
Resultado en cobertura de inversión neta en el extranjero	10,926	23,787
Resultado neto instrumentos de deuda a valor razonable	(926)	227
Otros resultados integrales a ser reclasificados a resultados durante ejercicios posteriores	(186,349)	274,338
Otros resultados integrales que no serán reclasificados a resultados durante ejercicios posteriores:		
Superávit por el método de participación patrimonial	(16,888)	3
Revaluación de propiedad, planta y equipo	18	10
Otros resultados integrales netos que no serán reclasificados a resultados durante ejercicios posteriores	(16,870)	13
Otros resultados integrales del ejercicio, después de impuestos diferidos	(203,219)	274,351
Total resultados integrales del ejercicio, neto de impuestos diferidos	(65,803)	403,322
Atribuible a:		
Participación controladora	(60,037)	364,258
Participaciones no controladoras	(5,766)	39,070



Carlos Esteban Oquendo
Representante Legal



Wilmer Tamayo Gutierrez
Contador Público
T.P. 100272-T

Sura Asset Management S.A. y sus Subsidiarias


Estado de Situación Financiera Consolidado

(Valores expresados en miles de dólares estadounidenses)

	Junio 2024	Diciembre 2023
Activos		
Efectivo y equivalentes de efectivo	394,960	316,738
Portafolio de inversiones	5,209,719	5,099,631
Cuentas por cobrar, neto	191,444	176,378
Activos por contratos de seguros	35,907	33,991
Activos por contratos de reaseguro	811	564
Activo financiero por operaciones de cobertura	71,408	157,754
Impuesto corriente	29,892	43,036
Activos mantenidos para distribuir a los propietarios	3,018	3,642
Costos de adquisición diferidos (DAC)	179,015	192,998
Inversiones en asociadas y negocios conjuntos	14,268	17,026
Propiedades de inversión	76,693	80,952
Propiedad, planta y equipo, neto	50,764	57,595
Activos derecho de uso	31,055	15,907
Otros activos intangibles	593,468	719,126
Activo por impuesto diferido	49,609	24,196
Otros activos	18,404	18,907
Goodwill	1,141,248	1,225,113
Total activos	8,091,683	8,183,554
Pasivos y patrimonio neto		
Pasivos		
Obligaciones financieras a costo amortizado	377,054	538
Pasivo financiero por operaciones de cobertura y derivados	-	-
Pasivos por derecho de uso	31,912	16,883
Pasivos por contratos de seguros	3,613,765	3,371,356
Pasivos por contratos de reaseguro	1,011	1,112
Cuentas por pagar	203,987	193,982
Pasivo por impuesto corriente	12,062	30,624
Beneficios a empleados	48,948	69,719
Pasivos asociados a activos mantenidos para distribuir a los propietarios	39	367
Provisiones y contingencias	216,957	210,856
Ingresos diferidos (DIL)	11,281	12,944
Bonos emitidos	351,172	855,474
Pasivo por impuesto diferido	285,605	319,801
Total pasivos	5,153,793	5,083,656
Patrimonio		
Capital suscrito y pagado	1,360	1,360
Prima en emisión de acciones	3,607,651	3,607,651
Otras reservas de capital	324,770	198,717
Otro resultado integral	(5,365)	(1,726)
Utilidad del ejercicio	115,574	208,521
Diferencias por conversión	(1,433,110)	(1,261,137)
Total patrimonio de los accionistas	2,610,880	2,753,386
Participaciones no controladoras	327,010	346,512
Total Patrimonio	2,937,890	3,099,898
Total Pasivo y Patrimonio	8,091,683	8,183,554



Carlos Esteban Oquendo
Representante Legal



Wilmer Tamayo Gutierrez
Contador Público
T.P. 100272-T

Sura Asset Management S.A. y sus Subsidiarias


Estado de Flujos de Efectivo Consolidado

(Valores expresados en miles de dólares estadounidenses)

	Junio 2024	Junio 2023*
Actividades de operación		
Utilidad neta del ejercicio por operaciones continuadas	131,224	126,830
Utilidad neta de operaciones discontinuadas	6,192	2,141
Utilidad neta	137,416	128,971
Ajustes para conciliar la utilidad neta con los flujos netos de efectivo:		
Impuesto a las ganancias	60,833	61,759
Depreciación de propiedades y equipos y activo por derecho de uso	10,718	12,152
Amortización de activos intangibles	28,514	29,251
Amortización costos de adquisición diferidos (DAC)	25,279	25,728
Ganancia a valor razonable neto	(61,963)	(111,571)
Rendimientos financieros costo amortizado	(169,640)	(122,639)
Ganancia por venta de instrumentos financieros	(19,681)	(13,659)
Ganancia por venta de Propiedades planta y equipo	(597)	(433)
Ganancia por venta de subsidiaria	(6,546)	-
Intereses causados	32,366	26,492
Diferencia en cambio no realizada	(79,161)	(20,827)
Deterioro de activos financieros	2,008	6,783
Recuperación de provisiones	(3,811)	(4,617)
Ingreso por método de participación en asociadas y negocios conjuntos	(3,611)	(4,735)
Ajustes al capital de trabajo:		
Disminución en cuentas por cobrar y otros activos	21,489	22,293
Incremento en costos de adquisición diferidos (DAC)	(24,636)	(20,032)
Incremento en activos por seguros	(3,999)	(28,482)
Incremento en activos de reaseguro	(288)	(155)
Incremento en reservas técnicas de seguros	520,688	242,851
Incremento en cuentas por pagar y otros pasivos	10,490	33,200
Impuesto a las ganancias pagado	(96,234)	(53,634)
Flujo neto de efectivo generado en las actividades de operación	379,634	208,696
Actividades de inversión		
Dividendos recibidos de asociadas y negocios conjuntos	5,154	508
Producto en venta de subsidiarias	67,303	-
Adquisición de propiedades y equipo	(2,504)	(3,684)
Importes precedentes de la venta de propiedades planta y equipo	597	433
Adquisición de instrumentos financieros	(1,577,275)	(1,269,926)
Disminución de instrumentos financieros	1,313,412	1,021,849
Importes precedentes de la venta de instrumentos financieros	19,681	13,659
Adquisición de activos intangibles	(4,219)	(4,505)
Flujo neto de efectivo utilizado en las actividades de inversión	(177,851)	(241,666)
Actividades de financiación		
Pago de dividendos a los accionistas	(85,665)	(39,877)
Pago de dividendos al interés no controlante	(6,897)	(88)
Préstamos recibidos	394,466	111
Préstamos pagados	(517,645)	(96)
Pago de pasivos por arrendamiento	(7,633)	(7,669)
Recursos recibidos (pagados) por operaciones de cobertura	128,567	(1,792)
Intereses pagados	(28,754)	(20,439)
Flujo neto de efectivo utilizado en las actividades de financiación	(123,561)	(69,850)
Incremento (disminución) del efectivo y equivalentes de efectivo	78,214	(99,450)
Efecto de las diferencias de cambio	8	(3,370)
Efectivo y equivalentes de efectivo al 1 de enero	316,738	387,618
Efectivo y equivalentes de efectivo al 30 de Junio	394,960	284,798

* Algunas cifras fueron re expresadas para comparabilidad


 Carlos Esteban Oquendo
 Representante Legal

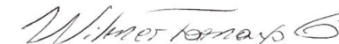

 Wilmer Tamayo Gutierrez
 Contador Público
 T.P. 100272-T

Sura Asset Management S.A. y sus Subsidiarias
Estado de Cambios en el Patrimonio Consolidado
(Valores expresados en miles de dólares estadounidenses)

	Capital social emitido	Prima en emisión de acciones	Otras reservas de patrimonio	Otro Resultado Integral (ORI)	Utilidad neta del ejercicio	Participación controladora	Participaciones no controladoras	Total patrimonio
Al 01 de enero de 2023	1,360	3,607,651	298,392	(1,402,473)	91,243	2,596,173	250,807	2,846,980
Traslado a utilidades de ejercicios anteriores	-	-	91,243	-	(91,243)	-	-	-
Otros resultados integrales	-	-	-	235,281	-	235,281	39,070	274,351
Dividendos decretados	-	-	(86,120)	-	-	(86,120)	(88)	(86,208)
Otros movimientos	-	-	(1,106)	-	-	(1,106)	(509)	(1,615)
Utilidades del ejercicio	-	-	-	-	107,412	107,412	21,559	128,971
Al 30 de Junio 2023	1,360	3,607,651	302,409	(1,167,192)	107,412	2,851,640	310,839	3,162,479
Al 01 de enero de 2024	1,360	3,607,651	198,717	(1,262,863)	208,521	2,753,386	346,512	3,099,898
Traslado a utilidades de ejercicios anteriores	-	-	208,521	-	(208,521)	-	-	-
Otros resultados integrales	-	-	-	(175,612)	-	(175,612)	(27,608)	(203,220)
Dividendos decretados	-	-	(88,971)	-	-	(88,971)	(13,514)	(102,485)
Retención en la fuente imputable a los accionistas	-	-	(59)	-	-	(59)	-	(59)
Otros movimientos	-	-	6,562	-	-	6,562	(222)	6,340
Utilidades del ejercicio	-	-	-	-	115,574	115,574	21,842	137,416
Al 30 de Junio 2024	1,360	3,607,651	324,770	(1,438,475)	115,574	2,610,880	327,010	2,937,890



Carlos Esteban Oquendo
Representante Legal



Wilmer Tamayo Gutierrez
Contador Público