

REPORTE TRIMESTRAL

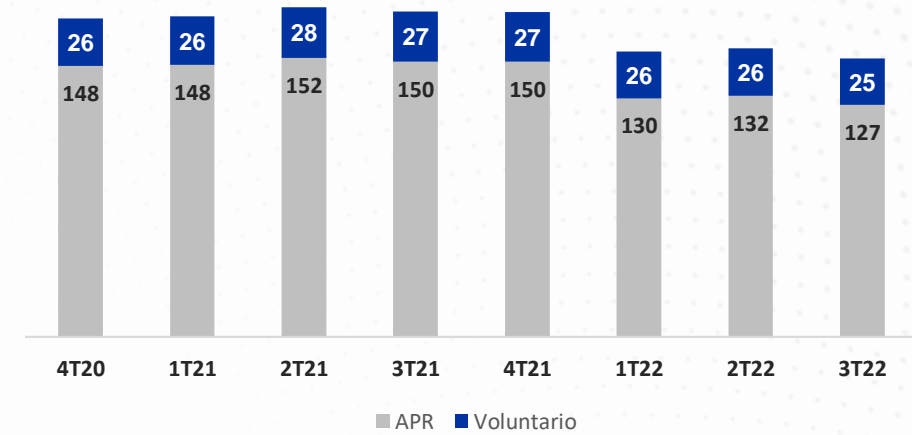
RESULTADOS 3T-2022

Utilidad neta cayó en el tercer trimestre

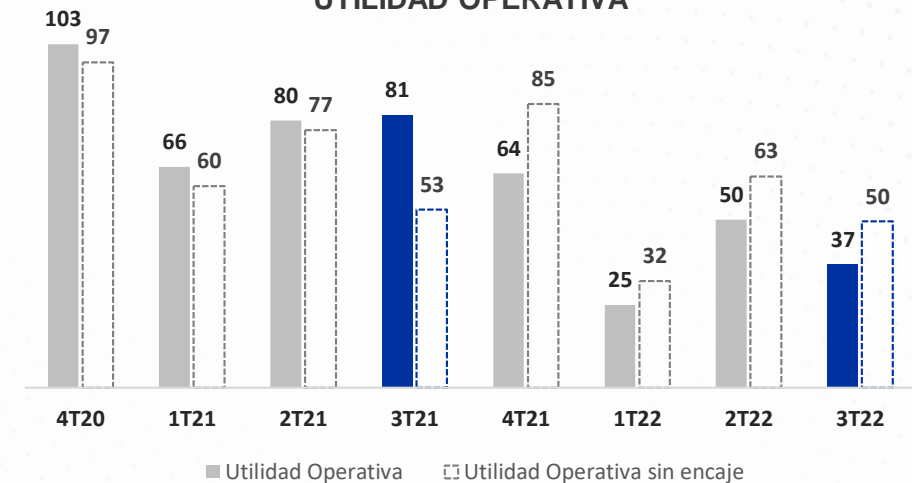
Afectada principalmente por efectos de los mercados financieros y la reducción regulatoria de la tasa de comisión en México.

Estado de Resultados Integrales	3T-2022	3T-2021	Var. % *	Sep-2022	Sep-2021	Var. % *
Ingresos por comisiones y honorarios	152	178	-9%	465	533	-8%
Ingresos por encaje	-13	3		-41	14	
Ingreso (gasto) por método de participación	5	14	-60%	-1	32	
Otros	3	15	-75%	23	17	56%
Ingresos Operacionales	147	209	-24%	446	596	-21%
Margen total de seguros	9	8	44%	28	21	55%
Gastos operacionales	-120	-135	-4%	-363	-389	-1%
Utilidad Operativa	37	82	-50%	112	228	-48%
Ingreso (Gasto) financiero	-11	-11	20%	-44	-38	28%
Ingreso (Gasto) derivados financieros y FX	4	16	-73%	-4	26	
Utilidad antes de impuestos	29	87	-63%	64	216	-69%
Impuesto de renta	-9	-30	-64%	-33	-76	-54%
Operaciones discontinuas	-7	0		-7	2	
Utilidad Neta	12	58	-77%	23	142	-83%

INGRESOS POR COMISIONES



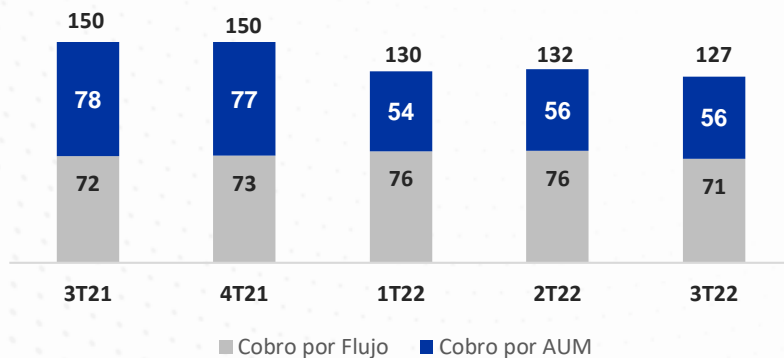
UTILIDAD OPERATIVA



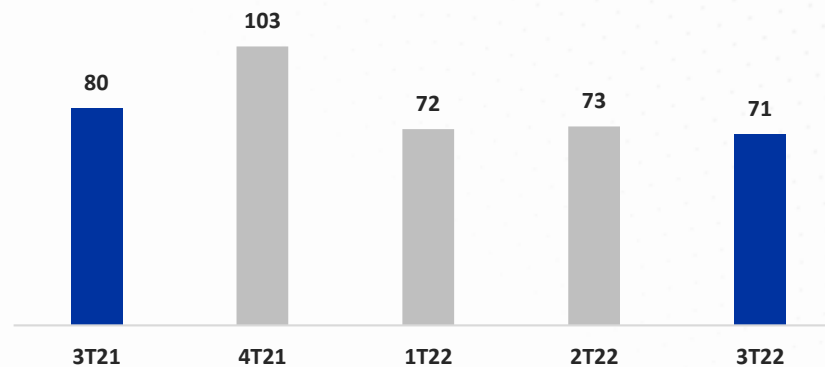
Ahorro para el retiro

Afectado por caída de comisión en México y la desvalorización generalizada de los mercados financieros.

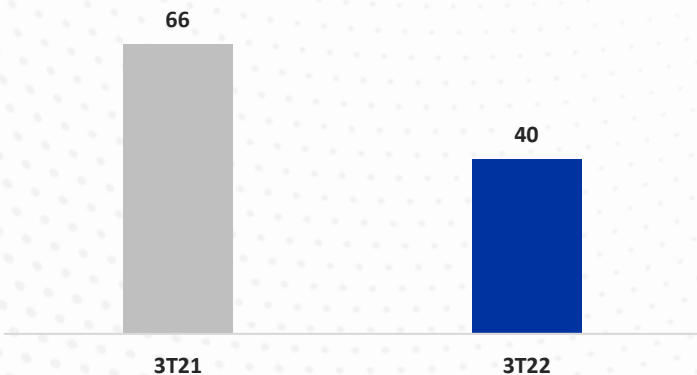
INGRESOS POR COMISIONES



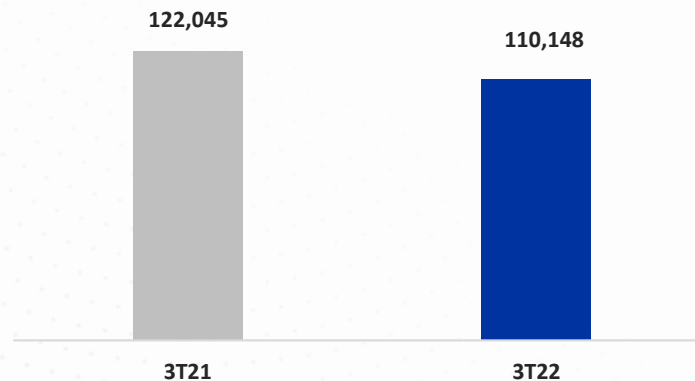
GASTOS OPERACIONALES



UTILIDAD NETA



AUM TOTAL



Hechos destacados:

- **Ingresos por comisiones** cayeron 10.1%* afectados por:
 - Disminución de la comisión en México.
 - Rendimiento negativo del AUM.
 - Retiros extraordinarios en Perú.
- **Base Salarial** aumentó 13.0%* a septiembre de 2022 impulsada por un mayor crecimiento de los salarios y mayor tasa de cotización.
- **AUM** decreció 2.0%*, el impacto de los rendimientos y los retiros fue mitigado por un Flujo Neto Comercial positivo y las contribuciones.
- **Gastos operacionales** cayeron 6.7% evidenciando los beneficios de los esfuerzos en productividad y un menor gasto comercial.

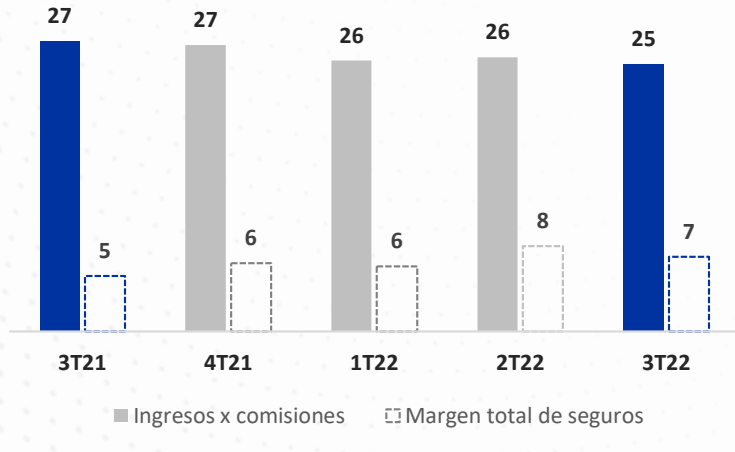
(Hechos destacados a Septiembre del 2022)

* Variación real, excluye efectos de tipo de cambio.

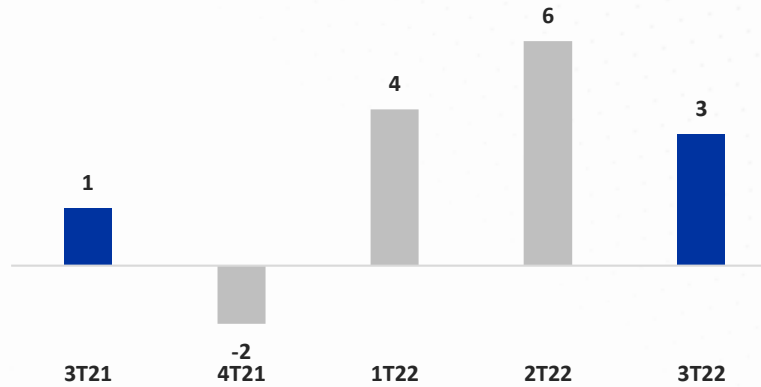
Inversiones SURA + SURA Investment Management

El segmento Voluntario logró el tercer trimestre consecutivo con utilidad operativa positiva.

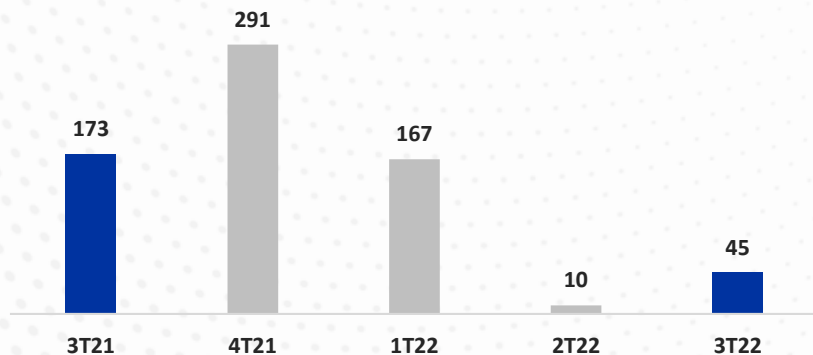
INGRESOS POR COMISIONES Y MARGEN TOTAL DE SEGUROS



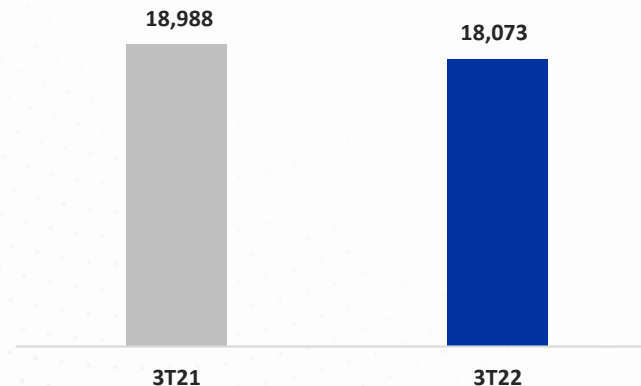
UTILIDAD OPERATIVA



FLUJO NETO COMERCIAL



AUM TOTAL



Hechos destacados:

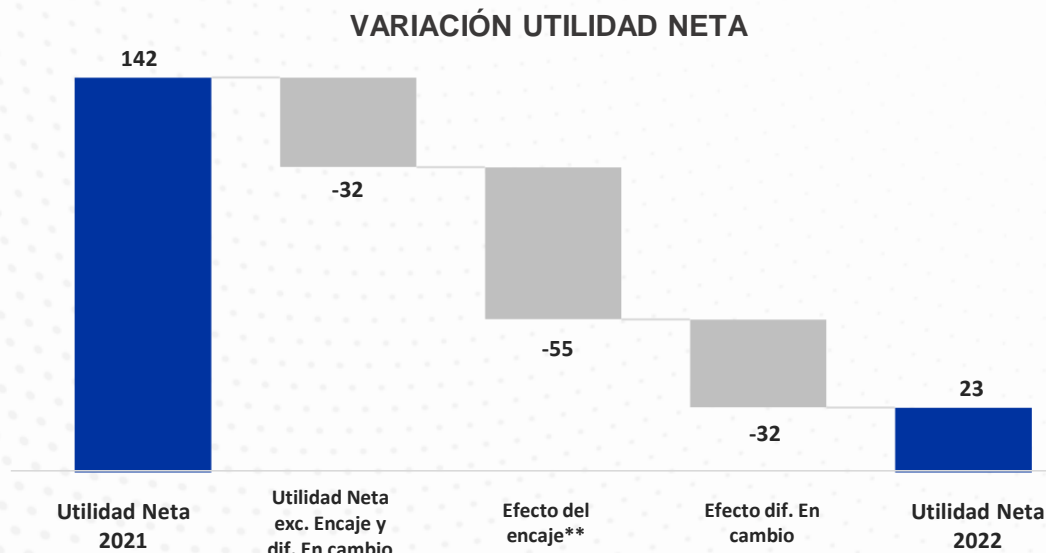
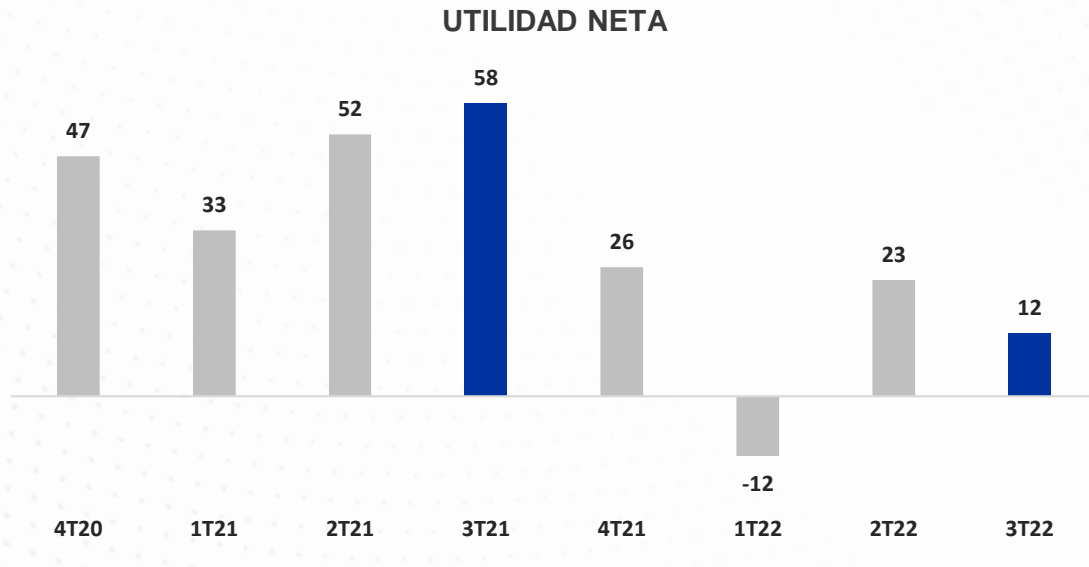
- **Ingresos por comisiones** en niveles similares al mismo periodo del año anterior.
- **Gastos operacionales** evolucionan en concordancia con la menor dinámica de ingresos, decrecen 3.8%* frente al trimestre anterior.
- Crecimiento del AUM 2.8%*, **alpha** en el **79% de los activos tradicionales** administrados y un **rendimiento de 11% en los activos alternativos**.
- **Utilidad operativa** tuvo un crecimiento de 186.5%* en el tercer trimestre de 2022 explicado por:
 - Estabilidad en ingresos.
 - Buen desempeño del margen de seguros.
 - Disminución en gastos operacionales.

(Hechos destacados a Septiembre del 2022)

* Variación real, excluye efectos de tipo de cambio.

Variación Utilidad Neta Consolidada

Afectada principalmente por desvalorizaciones en los mercados financieros, la reducción regulatoria de la tasa de comisión en México y un menor ingreso por diferencia en cambio.



ROE Ajustado (%)*

3.5%

ROTE Ajustado (%)*

10.3%

Hechos destacados:

- **Ingresos por comisiones** disminuyeron, afectados por la reducción regulatoria de la comisión en el negocio de Ahorro para el Retiro y la menor dinámica de los negocios de Inversiones SURA y SURA Investment Management.
- **Gastos operacionales** presentaron una caída de 4.3%
 - Esfuerzos en productividad operativa, la optimización de canales comerciales y menores gastos comerciales
- **Utilidad neta y ROTE** se vieron impactados, además de los factores operacionales y del Encaje, por un menor ingreso por diferencia en cambio.