


## Sura Asset Management S.A. y sus Subsidiarias

### Estado de Resultados Consolidado

(Valores expresados en miles de dólares estadounidenses)

Al 31 de Marzo

	2024	2023
Ingresos por comisiones	241,829	214,010
Ingresos por inversiones	18,614	1,393
Ganancias a valor razonable,neto	4,373	2,095
Ingresos por encaje	34,487	20,872
Ingreso por método de participación en asociadas y negocios conjuntos, neto	1,805	1,429
Otros ingresos operacionales	8,321	4,253
<b>Ingresos operacionales administración de pensiones y fondos</b>	<b>309,429</b>	<b>244,052</b>
Primas brutas	199,479	96,209
Primas cedidas a reaseguradoras	(469)	(572)
<b>Primas netas</b>	<b>199,010</b>	<b>95,637</b>
Ingresos por inversiones que respaldan reservas de seguros	111,517	44,874
Ganancias a valor razonable de inversiones que respaldan reservas de seguros, neto	39,731	24,852
Reclamaciones por siniestros, neto	(90,834)	(53,229)
Movimiento de reservas, neto	(250,626)	(109,648)
<b>Margen por operaciones de seguros</b>	<b>8,798</b>	<b>2,486</b>
Gastos operacionales de administración y ventas	(179,979)	(155,608)
Costos de adquisición diferidos -DAC	(1,078)	(5,390)
<b>Total gastos operacionales y de administración</b>	<b>(181,057)</b>	<b>(160,998)</b>
<b>Utilidad operacional</b>	<b>137,170</b>	<b>85,540</b>
Ingresos financieros	7,835	6,686
Gastos financieros	(16,473)	(14,276)
(Gasto) Ingreso por derivados financieros, neto	(5,645)	326
Ingreso por diferencia en cambio, neto	2,076	1,374
<b>Utilidad neta antes de impuesto a las ganancias por operaciones continuadas</b>	<b>124,963</b>	<b>79,650</b>
Impuesto a las ganancias, neto	(36,180)	(25,610)
<b>Utilidad neta del ejercicio por operaciones continuadas</b>	<b>88,783</b>	<b>54,040</b>
Ingreso neto del ejercicio por operaciones discontinuadas	5,645	898
<b>Utilidad neta del ejercicio</b>	<b>94,428</b>	<b>54,938</b>
<b>Atribuible a:</b>		
Participación controladora	81,202	43,352
Participaciones no controladoras	13,226	11,586



Carlos Esteban Oquendo  
Representante Legal




Wilmer Tamayo Gutierrez  
Contador Público  
T.P. 100272-T

**Sura Asset Management S.A. y sus Subsidiarias**  
**Estado del Otro Resultado Integral Consolidado**


(Valores expresados en miles de dólares estadounidenses)

Al 31 de Marzo

	2024	2023
<b>Utilidad neta del ejercicio</b>	<b>94,428</b>	<b>54,938</b>
<b>Otros resultados integrales a ser reclasificados a resultados durante ejercicios posteriores:</b>		
Efecto de conversión de monedas	(124,539)	183,718
Resultado neto en cobertura de flujo de efectivo	(4,045)	16,693
Resultado en cobertura de inversión neta en el extranjero	18,145	(20,170)
Resultado neto instrumentos de deuda a valor razonable	(921)	215
<b>Otros resultados integrales a ser reclasificados a resultados durante ejercicios posteriores</b>	<b>(111,360)</b>	<b>180,456</b>
<b>Otros resultados integrales que no serán reclasificados a resultados durante ejercicios posteriores:</b>		
Superávit por el método de participación patrimonial	309	14
Revaluación de propiedad, planta y equipo	-	16
<b>Otros resultados integrales netos que no serán reclasificados a resultados durante ejercicios posteriores</b>	<b>309</b>	<b>30</b>
<b>Otros resultados integrales del ejercicio, después de impuestos diferidos</b>	<b>(111,051)</b>	<b>180,486</b>
<b>Total resultados integrales del ejercicio, neto de impuestos diferidos</b>	<b>(16,623)</b>	<b>235,424</b>
<b>Atribuible a:</b>		
Participación controladora	(26,622)	226,048
Participaciones no controladoras	9,999	9,376



Carlos Esteban Oquendo  
Representante Legal



Wilmer Tamayo Gutierrez  
Contador Público  
T.P. 100272-T

# Sura Asset Management S.A. y sus Subsidiarias

## Estado de Situación Financiera Consolidado

(Valores expresados en miles de dólares estadounidenses)

	Marzo 2024	Diciembre 2023
<b>Activos</b>		
Efectivo y equivalentes de efectivo	413,163	316,738
Portafolio de inversiones	5,178,166	5,099,631
Cuentas por cobrar, neto	218,349	210,369
Activos por contratos de reaseguro	659	564
Activo financiero por operaciones de cobertura	184,473	157,754
Impuesto corriente	50,825	43,036
Activos mantenidos para distribuir a los propietarios	91,435	3,642
Costos de adquisición diferidos (DAC)	190,321	192,998
Inversiones en asociadas y negocios conjuntos	13,531	17,026
Propiedades de inversión	73,713	80,952
Propiedad, planta y equipo, neto	53,613	57,595
Activos derecho de uso	42,032	15,907
Otros activos intangibles	632,185	719,126
Activo por impuesto diferido	17,282	24,196
Otros activos	22,490	18,907
Goodwill	1,174,024	1,225,113
<b>Total activos</b>	<b>8,356,261</b>	<b>8,183,554</b>
<b>Pasivos y patrimonio neto</b>		
<b>Pasivos</b>		
Obligaciones financieras a costo amortizado	83,317	538
Pasivo financiero por operaciones de cobertura y derivados	10,131	-
Pasivos por derecho de uso	42,795	16,883
Pasivos por contratos de seguros	3,482,660	3,371,356
Pasivos por contratos de reaseguro	622	1,112
Cuentas por pagar	267,331	193,982
Pasivo por impuesto corriente	12,295	30,624
Beneficios a empleados	41,287	69,719
Pasivos asociados a activos mantenidos para distribuir a los propietarios	33,049	367
Provisiones y contingencias	223,673	210,856
Ingresos diferidos (DIL)	12,520	12,944
Bonos emitidos	865,743	855,474
Pasivo por impuesto diferido	299,387	319,801
<b>Total pasivos</b>	<b>5,374,810</b>	<b>5,083,656</b>
<b>Patrimonio</b>		
Capital suscrito y pagado	1,360	1,360
Prima en emisión de acciones	3,607,651	3,607,651
Otras reservas de capital	319,015	198,717
Otro resultado integral	11,763	(1,726)
Utilidad del ejercicio	81,202	208,521
Diferencias por conversión	(1,382,450)	(1,261,137)
<b>Total patrimonio de los accionistas</b>	<b>2,638,541</b>	<b>2,753,386</b>
Participaciones no controladoras	342,910	346,512
<b>Total Patrimonio</b>	<b>2,981,451</b>	<b>3,099,898</b>
<b>Total Pasivo y Patrimonio</b>	<b>8,356,261</b>	<b>8,183,554</b>



Carlos Esteban Oquendo  
Representante Legal





Wilmer Tamayo Gutierrez  
Contador Público  
T.P. 100272-T

**Sura Asset Management S.A. y sus Subsidiarias**  
**Estado de Flujos de Efectivo Consolidado**  
(Valores expresados en miles de dólares estadounidenses)

	Marzo 2024	Marzo 2023*
<b>Actividades de operación</b>		
Utilidad neta del ejercicio por operaciones continuadas	88,783	54,040
Utilidad neta de operaciones discontinuadas	5,645	898
<b>Utilidad neta</b>	<b>94,428</b>	<b>54,938</b>
<b>Ajustes para conciliar la utilidad neta con los flujos netos de efectivo:</b>		
Impuesto a las ganancias	36,180	25,610
Depreciación de propiedades y equipos y activo por derecho de uso	5,410	6,019
Amortización de activos intangibles	14,878	14,290
Amortización costos de adquisición diferidos (DAC)	12,582	12,717
Ganancia a valor razonable neto	(67,204)	(57,188)
Rendimientos financieros costo amortizado	(78,161)	(63,015)
Ganancia por venta de instrumentos financieros	(7,600)	(6,912)
Intereses causados	14,692	13,084
Diferencia en cambio no realizada	(58,404)	29,646
Deterioro de activos financieros	1,305	3,924
Recuperación de provisiones	(3,663)	(2,885)
Ingreso por método de participación en asociadas y negocios conjuntos	(1,805)	(1,429)
<b>Ajustes al capital de trabajo:</b>		
Incremento en cuentas por cobrar y otros activos	(27,813)	(13,426)
Incremento en costos de adquisición diferidos (DAC)	(11,504)	(7,327)
Incremento en activos de reaseguro	(161)	(401)
Incremento en reservas técnicas de seguros	251,238	109,648
Incremento (disminución) en cuentas por pagar y otros pasivos	57,989	(28,325)
Impuesto a las ganancias pagado	(56,280)	(35,297)
<b>Flujo neto de efectivo generado en las actividades de operación</b>	<b>176,107</b>	<b>53,671</b>
<b>Actividades de inversión</b>		
Dividendos recibidos de asociadas y negocios conjuntos	-	-
Capitalización de asociadas y negocios conjuntos	-	-
Adquisición de propiedades y equipo	(672)	(1,599)
Importes precedentes de la venta de propiedades planta y equipo	283	237
Adquisición de instrumentos financieros	(723,909)	(796,597)
Disminución de instrumentos financieros	609,117	630,443
Importes precedentes de la venta de instrumentos financieros	7,600	6,912
Disminución de propiedades de inversión	-	-
Adquisición de activos intangibles	(1,627)	(1,429)
Adquisición de subsidiaria, neto de efectivo adquirido	-	-
Flujos de efectivo utilizado por la obtención de control de subsidiaria	-	-
<b>Flujo neto de efectivo utilizado en las actividades de inversión</b>	<b>(109,208)</b>	<b>(162,033)</b>
<b>Actividades de financiación</b>		
Pago de dividendos a los accionistas	(36,641)	-
Pago de dividendos al interés no controlante	(13,303)	-
Préstamos recibidos	80,462	33
Préstamos pagados	(27)	(33)
Pago de pasivos por arrendamiento	(4,107)	(3,171)
Recursos recibidos (pagos) por operaciones de cobertura	3,142	(22)
Intereses pagados	-	-
<b>Flujo neto de efectivo generado (utilizado) en las actividades de financiación</b>	<b>29,526</b>	<b>(3,193)</b>
<b>Incremento (disminución) del efectivo y equivalentes de efectivo</b>	<b>96,427</b>	<b>(110,104)</b>
Efecto de las diferencias de cambio	(2)	(1,451)
<b>Efectivo y equivalentes de efectivo al 1 de enero</b>	<b>316,738</b>	<b>387,618</b>
<b>Efectivo y equivalentes de efectivo al 31 de Marzo</b>	<b>413,163</b>	<b>276,063</b>

\* Algunas cifras fueron re expresadas para comparabilidad


  
Carlos Esteban Oquendo  
Representante Legal

  
Wilmer Tamayo Gutierrez  
Contador Público  
T.P. 100272-T

**Sura Asset Management S.A. y sus Subsidiarias**  
**Estado de Cambios en el Patrimonio Consolidado**

(Valores expresados en miles de dólares estadounidenses)

	Capital social emitido	Prima en emisión de acciones	Otras reservas de patrimonio	Otro Resultado Integral (ORI)	Utilidad neta del ejercicio	Participación controladora	Participaciones no controladoras	Total patrimonio
<b>Al 01 de enero de 2023</b>	<b>1,360</b>	<b>3,607,651</b>	<b>298,392</b>	<b>(1,402,473)</b>	<b>91,243</b>	<b>2,596,173</b>	<b>250,807</b>	<b>2,846,980</b>
Traslado a utilidades de ejercicios anteriores	-	-	91,243	-	(91,243)	-	-	-
Otros resultados integrales	-	-	-	171,110	-	171,110	9,376	180,486
Dividendos decretados	-	-	(86,120)	-	-	(86,120)	-	(86,120)
Retención en la fuente imputable a los accionistas	-	-	-	-	-	-	-	-
Otros movimientos	-	-	(899)	-	-	(899)	(506)	(1,405)
Utilidades del ejercicio	-	-	-	-	43,352	43,352	11,586	54,938
<b>Al 31 de Marzo 2023</b>	<b>1,360</b>	<b>3,607,651</b>	<b>302,616</b>	<b>(1,231,363)</b>	<b>43,352</b>	<b>2,723,616</b>	<b>271,263</b>	<b>2,994,879</b>
<b>Al 01 de enero de 2024</b>	<b>1,360</b>	<b>3,607,651</b>	<b>198,717</b>	<b>(1,262,863)</b>	<b>208,521</b>	<b>2,753,386</b>	<b>346,512</b>	<b>3,099,898</b>
Traslado a utilidades de ejercicios anteriores	-	-	208,521	-	(208,521)	-	-	-
Otros resultados integrales	-	-	-	(107,824)	-	(107,824)	(3,227)	(111,051)
Dividendos decretados	-	-	(88,971)	-	-	(88,971)	(13,302)	(102,273)
Retención en la fuente imputable a los accionistas	-	-	-	-	-	-	-	-
Otros movimientos	-	-	748	-	-	748	(299)	449
Utilidades del ejercicio	-	-	-	-	81,202	81,202	13,226	94,428
<b>Al 31 de Marzo de 2024</b>	<b>1,360</b>	<b>3,607,651</b>	<b>319,015</b>	<b>(1,370,687)</b>	<b>81,202</b>	<b>2,638,541</b>	<b>342,910</b>	<b>2,981,451</b>



Carlos Esteban Oquendo  
Representante Legal



Wilmer Tamayo Gutierrez  
Contador Público