


SURA Asset Management S.A. y Sociedades Dependientes
Estados de Resultados Integrales Condensados
En miles de dólares estadounidenses
Al 30 de junio



	2016	2015
Ingresos por comisiones y honorarios	303.958	336.433
Ingresos por inversiones	2.264	1.695
Ganancias y pérdidas a valor razonable	242	39
Ingresos por encaje	9.343	21.509
Ingreso por método de participación	17.950	18.437
Otros ingresos operacionales	2.132	3.776
Ingresos operacionales administración de pensiones y fondos	335.889	381.889
Primas brutas	464.474	448.436
Primas cedidas a reaseguradoras	(11.331)	(8.411)
Primas netas	453.143	440.025
Ingresos por inversiones que respaldan reservas de seguros	87.312	110.468
Ganancias y pérdidas a valor razonable de inversiones que respalda reservas de seguros	25.477	20.743
Reclamaciones	(162.589)	(133.380)
Movimiento de reservas primas	(338.803)	(370.393)
Margen Total de Seguros	64.540	67.463
Gastos operacionales de ventas	(68.403)	(69.920)
Gastos operacionales de administración	(169.330)	(187.211)
Impuesto al patrimonio	(18.119)	(25.701)
Total gastos operacionales	(255.852)	(282.832)
Utilidad operacional	144.577	166.520
Ingresos financieros	4.162	4.421
Gastos financieros	(24.177)	(21.294)
Gasto por derivados financieros	12.832	(8.343)
Ingreso por diferencia en cambio	12.397	733
Utilidad neta antes de impuesto de renta de operaciones continuas	149.791	142.037
Impuesto de renta	(55.107)	(61.593)
Utilidad neta de operaciones continuas del periodo	94.684	80.444
Utilidad neta del periodo	94.684	80.444
Atribuible a:		
Participación controladora	89.961	76.559
Participaciones no controladoras	4.723	3.885


 Andres Bernat Correa
 Representante Legal



 Ivan Dario Espinosa
 Contador Público
 T.P. 105778-T

SURA Asset Management S.A. y Sociedades Dependientes
Otros Resultados Integrales Condensados
En miles de dólares estadounidenses
Al 30 de junio



	2016	2015
Utilidad neta del ejercicio	94.684	80.444
Otros resultados integrales a ser reclasificados a resultados durante ejercicios posteriores:		
Diferencias de conversión de moneda	111.112	(197.363)
Otros resultados integrales netos, a ser reclasificados a resultados durante ejercicios posteriores:	111.112	(197.363)
Otros resultados integrales que no serán reclasificados a resultados durante ejercicios posteriores:		
Revaluación de activos	(6.573)	3.517
Efecto impuesto de renta diferido	568	(442)
Otros resultados integrales netos que no serán reclasificados a resultados durante ejercicios posteriores	(6.005)	3.075
Otros resultados integrales del ejercicio, después de impuestos	105.107	(194.288)
Total resultados integrales del ejercicio, después de impuestos	199.791	(113.844)
Atribuible a:		
Participación controladora	192.818	(115.057)
Participaciones no controladoras	6.973	1.213



 Andres Bernal Correa
 Representante Legal


 Ivan Dario Espinosa
 Contador Público
 T.P. 105778-T

SURA Asset Management S.A. y Sociedades Dependientes
Estados de Flujos de Efectivo Condensados
En miles de dólares estadounidenses
Al 30 de junio



	2016	2015
Actividades de operación		
Ganancia antes del impuesto de renta por operaciones continuadas	149.791	142.037
Ajustes para conciliar la ganancia del ejercicio antes del impuesto de renta con los flujos netos de efectivo:		
Depreciación de activos fijos	4.699	4.717
Amortización de activos intangibles y costos de adquisición diferidos (DAC)	46.820	51.011
Ganancias a valor razonable	(35.063)	(42.291)
Pérdidas por deterioro	675	2.010
Participación no controladora de resultados	(4.723)	(3.885)
Ingreso por método de participación	(17.950)	(18.437)
Impuesto diferido neto	32.935	(29.573)
Provisiones	43.330	48.005
Ajustes por:		
(Aumento) disminución en cuentas por cobrar y otros activos	(33.688)	8.295
Aumento en costos de adquisición diferidos (DAC)	(25.211)	(26.634)
(Aumento) disminución en activos de reaseguro, neto	(2.755)	7.220
Aumento en reservas técnicas	504.352	227.388
Aumento (disminución) en cuentas por pagar comerciales y otras cuentas por pagar	91.048	(19.315)
Variación en participación no controladora	7.601	(2.263)
Diferencia por conversión	(166.868)	(3.976)
Impuesto de renta pagado	(98.823)	(118.453)
Flujo neto de efectivo generado las actividades de operación	496.170	225.856
Actividades de inversión		
Disminución de asociadas, neto del efectivo adquirido	2.610	72.362
Adquisición de propiedades y equipo	(6.924)	(8.844)
Adquisición de propiedades de inversión	(68.905)	(7.882)
Adquisición de instrumentos financieros (neto)	(241.403)	(384.553)
Adquisición de activos intangibles	(4.840)	(4.498)
Flujo neto de efectivo utilizado en las actividades de inversión	(319.462)	(333.415)
Actividades de financiación		
Pagos de dividendos	(146.969)	(65.467)
Disminución (aumento) en reservas patrimoniales	(7.157)	125.288
Préstamos recibidos	291.337	127.135
Préstamos pagados	(226.223)	(90.666)
Intereses pagados	(20.392)	(16.933)
Flujo neto de efectivo utilizado de las actividades de financiación	(109.404)	79.357
Aumento (disminución) del efectivo y equivalentes de efectivo	67.304	(28.202)
Efectivo y equivalentes de efectivo al 1 de enero	134.614	183.969
Efectivo y equivalentes de efectivo al 30 de junio	201.918	155.767


 Andrés Bernal Correa
 Representante Legal


 Ivan Dario Espinosa
 Contador Público
 T.P. 105778-T

SURA Asset Management S.A. y Sociedades Dependientes

Estados de Cambios en el Patrimonio Condensados

En miles de dólares estadounidenses



	Capital social emitido	Prima en emisión de acciones	Reserva legal	Otras reservas de patrimonio	Revaluación de activos y pasivos con cambios en el patrimonio	Impuesto de renta sobre otros resultados integrales	Utilidad neta del periodo	Diferencias por conversión	Participación controladora	Participaciones no controladoras	Total patrimonio
Al 01 de enero de 2015	1.360	3.785.406	24.786	(147.162)	10.742	(932)	200.896	(470.782)	3.404.314	58.860	3.463.174
<i>Traslado a utilidades de ejercicios anteriores</i>				200.896		(442)	(200.896)		-		-
<i>Otros resultados integrales</i>					5.398				4.956	209	5.165
<i>Otros cambios patrimoniales</i>									-	(3.583)	(3.583)
MPP Protección					(2.090)		(9.678)	(12.989)	(24.757)		(24.757)
<i>Reserva legal</i>			28.647	(28.647)					-	107	107
<i>Dividendos decretados</i>				(65.467)					(65.467)		(65.467)
<i>Diferencias por conversión</i>								(181.493)	(181.493)	(2.881)	(184.374)
<i>Utilidades del periodo</i>							86.237		86.237	3.885	90.122
Al 30 de junio de 2015	1.360	3.785.406	53.433	(40.380)	14.050	(1.374)	76.559	(665.264)	3.223.790	56.597	3.280.387
Al 01 de enero de 2016	1.360	3.682.687	53.876	(43.650)	10.957	(1.048)	177.525	(1.060.581)	2.821.126	53.896	2.875.022
<i>Traslado a utilidades de ejercicios anteriores</i>				176.134	(4.911)	568	(176.134)		-	(730)	(5.073)
<i>Otros resultados integrales</i>									(4.343)		
<i>Constitución pasivo para donación Sura-AM Colombia</i>							(1.391)		(1.391)		(1.391)
<i>Capitalización Real Estate Colombia</i>				(135)					(135)	135	-
<i>Otros cambios patrimoniales</i>				(356)					(356)	425	69
MPP Protección					(932)		15.439	(336)	14.171		14.171
<i>Reserva legal</i>			1.560	(1.560)					-	358	358
<i>Dividendos decretados</i>				(146.969)					(146.969)	(290)	(147.259)
<i>Diferencias por conversión</i>								108.468	108.468	2.980	111.448
<i>Utilidades del periodo</i>							74.522		74.522	4.723	79.245
Al 30 de junio de 2016	1.360	3.682.687	55.436	(16.536)	5.114	(480)	89.961	(952.449)	2.865.093	61.497	2.926.590

Andres Bernal Correa
Representante Legal

Juan David Espinosa
Contador Público
T.P. 105778-T