


SURA Asset Management S.A. y Sociedades Dependientes
Estados de Situación Financiera Condensados
En miles de dólares estadounidenses



	Marzo	Diciembre
	2016	2015
Activo		
Activos financieros	4.485.259	4.278.059
Goodwill	1.357.327	1.313.244
Otros activos intangibles	962.455	927.406
Inversiones en asociadas y vinculadas	335.140	336.243
Propiedades de inversión	306.276	238.347
Cuentas por cobrar	245.259	202.014
Costos de adquisición diferidos (DAC)	188.124	184.632
Efectivo y equivalentes de efectivo	258.559	134.614
Activo por impuesto diferido	75.854	78.716
Impuesto corriente	68.314	48.145
Propiedad, planta y equipo	64.566	62.624
Activo financiero por operaciones de cobertura	48.326	19.999
Activos por contratos de reaseguro	17.813	16.228
Otros activos	22.488	19.183
Total Activo	8.435.760	7.859.454


 Andres Bernal Correa
 Representante Legal

	Marzo	Diciembre
	2016	2015
Pasivo		
Reservas técnicas-Contratos de seguros	3.712.501	3.414.373
Bonos emitidos	509.012	502.842
Pasivo por impuesto diferido	443.357	418.717
Pasivo por impuesto corriente	63.863	51.496
Obligaciones financieras	367.714	342.439
Cuentas por pagar	289.077	120.986
Pasivo financiero por operaciones de cobertura	86.402	62.307
Beneficios a empleados	27.529	43.002
Ingresos diferidos (DIL)	18.817	17.940
Provisiones	28.905	7.911
Otros pasivos	3.927	2.419
Total Pasivo	5.551.104	4.984.432
Patrimonio		
Capital suscrito y pagado	1.360	1.360
Prima en emisión de acciones	3.682.687	3.682.686
Otras reservas de capital	31.824	10.226
Otros resultados integrales	9.298	9.909
Utilidades del periodo	39.212	177.525
Diferencias por conversión	(937.843)	(1.060.580)
Total Patrimonio antes de participación no controlada	2.826.538	2.821.126
Participaciones no controladoras	58.118	53.896
Total Patrimonio	2.884.656	2.875.022
Total Pasivo y Patrimonio	8.435.760	7.859.454



 Jimena Medina Portela
 Contador Público
 T.P. 67413-T

SURA Asset Management S.A. y Sociedades Dependientes
Estados de Resultados Integrales Condensados
En miles de dólares estadounidenses
Al 31 de marzo



	2016	2015
Ingresos por comisiones y honorarios	149.224	168.053
Ingresos por inversiones	2.215	569
Ganancias y pérdidas a valor razonable	20	1.736
Ingresos por encaje	2.161	17.728
Ingreso por método de participación	8.507	7.666
Otros ingresos operacionales	361	2.655
Ingresos operacionales por administración de pensiones y fondos	162.488	198.407
Primas brutas	221.376	201.034
Primas cedidas a reaseguradoras	(5.998)	(3.964)
Primas netas	215.378	197.070
Ingresos por inversiones que respaldan reservas de seguros	42.927	40.712
Ganancias y pérdidas a valor razonable de inversiones que respalda reservas de seguros	8.442	19.284
Reclamaciones	(72.368)	(63.576)
Movimiento de reservas primas	(158.616)	(163.916)
Margen Total de Seguros	35.763	29.574
Gastos operacionales de ventas	(40.771)	(37.145)
Gastos operacionales de administración	(77.510)	(92.776)
Impuesto al patrimonio	(17.368)	(25.839)
Total gastos operacionales	(135.649)	(155.760)
Utilidad operacional	62.602	72.221
Ingresos financieros	2.037	1.786
Gastos financieros	(11.260)	(10.432)
Gasto por derivados financieros	6.618	(9.028)
Ingreso por diferencia en cambio	4.539	(8.259)
Utilidad neta antes de impuesto de renta de operaciones continuas	64.536	46.288
Impuesto de renta	(23.135)	(18.986)
Utilidad neta de operaciones continuas del periodo	41.401	27.302
Utilidad neta del periodo	41.401	27.302
Atribuible a:		
Participación controladora	39.212	25.242
Participaciones no controladoras	2.189	2.060


 Andres Bernal Correa
 Representante Legal


 Jimena Medina Portela
 Contador Público
 T.P. 67413-T

SURA Asset Management S.A. y Sociedades Dependientes
Otros Resultados Integrales Condensados
En miles de dólares estadounidenses
Al 31 de marzo



	2016	2015
Utilidad neta del ejercicio	41.401	27.302
Otros resultados integrales a ser reclasificados a resultados durante ejercicios posteriores:		
Diferencias de conversión de moneda	124.116	(252.329)
Otros resultados integrales netos, a ser reclasificados a resultados durante ejercicios posteriores:	124.116	(252.329)
Otros resultados integrales que no serán reclasificados a resultados durante ejercicios posteriores:		
Revaluación de activos	(753)	2.036
Efecto impuesto de renta diferido	142	(407)
Otros resultados integrales netos que no serán reclasificados a resultados durante ejercicios posteriores	(611)	1.629
Otros resultados integrales del ejercicio, después de impuestos	123.505	(250.700)
Total resultados integrales del ejercicio, después de impuestos	164.906	(223.398)
Atribuible a:		
Participación controladora	161.339	(224.019)
Participaciones no controladoras	3.567	621


 Andres Bernal Correa
 Representante Legal


 Jimena Medina Portela
 Contador Público
 T.P. 67413-T

SURA Asset Management S.A. y Sociedades Dependientes
 Estados de Cambios en el Patrimonio Condensados
 En miles de dólares estadounidenses



	Capital social emitido	Prima en emisión de acciones	Reserva legal	Otras reservas de patrimonio	Revaluación de activos y pasivos con cambios en el patrimonio	Impuesto de renta sobre otros resultados integrales	Utilidad neta del periodo	Diferencias por conversión	Participación controladora	Participaciones no controladoras	Total patrimonio
Al 01 de enero de 2015	1.360	3.785.406	24.786	(147.162)	10.742	(932)	200.896	(470.782)	3.404.314	58.860	3.463.174
<i>Traslado a utilidades de ejercicios anteriores</i>				200.896			(200.896)		-		-
<i>Otros resultados integrales</i>				116.451	5.346	(407)			4.939	(132)	4.807
<i>Otros cambios patrimoniales</i>				(20.241)	(3.178)		6.726	(13.740)	116.451	(569)	115.882
<i>MPP Protección</i>			(2.799)						(2.799)	168	(2.631)
<i>Reserva legal</i>				(65.467)					(65.467)		(65.467)
<i>Dividendos decretados</i>									(237.282)	(1.307)	(238.589)
<i>Diferencias por conversión</i>											
<i>Utilidades del periodo</i>							18.515		18.515	2.060	20.575
Al 31 de marzo de 2015	1.360	3.785.406	21.987	84.477	12.910	(1.339)	25.241	(721.804)	3.208.238	59.080	3.267.318
Al 01 de enero de 2016	1.360	3.682.687	53.876	(43.650)	10.957	(1.048)	177.525	(1.060.581)	2.821.126	53.896	2.875.022
<i>Traslado a utilidades de ejercicios anteriores</i>				177.525	(1.042)	142	(177.525)		-		-
<i>Otros resultados integrales</i>				(9.998)					(900)		(900)
<i>Otros cambios patrimoniales</i>				(98)	289		(17.871)		(9.998)	297	(9.701)
<i>MPP Protección</i>			826	(826)					(17.680)		(17.680)
<i>Reserva legal</i>				(145.831)						358	358
<i>Dividendos decretados</i>									(145.831)		(145.831)
<i>Diferencias por conversión</i>								122.738	122.738	1.378	124.116
<i>Utilidades del periodo</i>							57.083		57.083	2.189	59.272
Al 31 de marzo de 2016	1.360	3.682.687	54.702	(22.878)	10.204	(906)	39.212	(937.843)	2.826.538	58.118	2.884.656


Andres Bernal Carrea
 Representante Legal


Jimena Medina Portela
 Contador Público
 T.P. 67413-T

SURA Asset Management S.A. y Sociedades Dependientes
Estados de Flujos de Efectivo Condensados
En miles de dólares estadounidenses
Al 31 de marzo



	2016	2014
Actividades de operación		
Ganancia antes del impuesto de renta por operaciones continuadas	64.535	46.288
Ajustes para conciliar la ganancia del ejercicio antes del impuesto de renta con los flujos netos de efectivo:		
Depreciación de activos fijos	1.500	2.528
Amortización de activos intangibles y costos de adquisición diferidos (DAC)	24.067	26.976
Ganancias a valor razonable	(8.803)	(38.748)
Pérdidas por deterioro	1.477	1.640
Interés minoritario de resultados	(2.189)	(2.060)
Ingreso por método de participación	(8.507)	(7.666)
Impuesto diferido neto	27.502	(7.355)
Provisiones	20.994	44.067
Ajustes por:		
Aumento en cuentas por cobrar y otros activos	(48.026)	(20.946)
Aumento en costos de adquisición diferidos (DAC)	(14.709)	(18.432)
Aumento en activos de reaseguro, neto	(1.585)	6.060
Aumento en reservas técnicas	298.128	118.492
Aumento en cuentas por pagar comerciales y otras cuentas por pagar	155.003	56.086
Variación en participación no controlada	4.222	220
Diferencia por conversión	33.361	(165.111)
Impuesto de renta pagado	(30.936)	(51.138)
Flujo neto de efectivo generado (utilizado) procedente de las actividades de operación	516.034	(9.099)
Actividades de inversión		
Disminución de asociadas, neto del efectivo adquirido	9.610	91.363
Adquisición de propiedades y equipo	(3.442)	(5.712)
Adquisición (disminución) de propiedades de inversión	(67.929)	6.976
Adquisición de instrumentos financieros (neto)	(198.397)	(69.997)
Adquisición de activos intangibles	(2.606)	(1.880)
Flujo neto de efectivo (utilizado) provisto en las actividades de inversión	(262.764)	20.750
Actividades de financiación		
Pagos de dividendos	(37.266)	(65.467)
(Disminución) aumento en reservas patrimoniales	(119.272)	95.173
Préstamos recibidos	156.990	5.310
Préstamos pagados	(127.315)	-
Intereses pagados	(2.462)	(1.065)
Flujo neto de efectivo procedente en las actividades de financiación	(129.325)	33.951
Aumento del efectivo y equivalentes de efectivo	123.945	45.602
Efectivo y equivalentes de efectivo al 1 de enero	134.614	183.969
Efectivo y equivalentes de efectivo al 31 de marzo	258.559	229.571


 Andrés Bernal-Correa
 Representante Legal


 Jimena Medina Portela
 Contador Público
 T.P. 67413-T